CONFIGURAÇÃO DE PENAS P/ PLOTAGEM

PENA	COR	ESP.
1	7	0,1
2	7	0,2
3	7	0,3
4	7	0,4
5	7	0,5
6	7	0,6
7	7	0,25
8	7	0,08
9	7	0,1
REST.COLOR		0,25

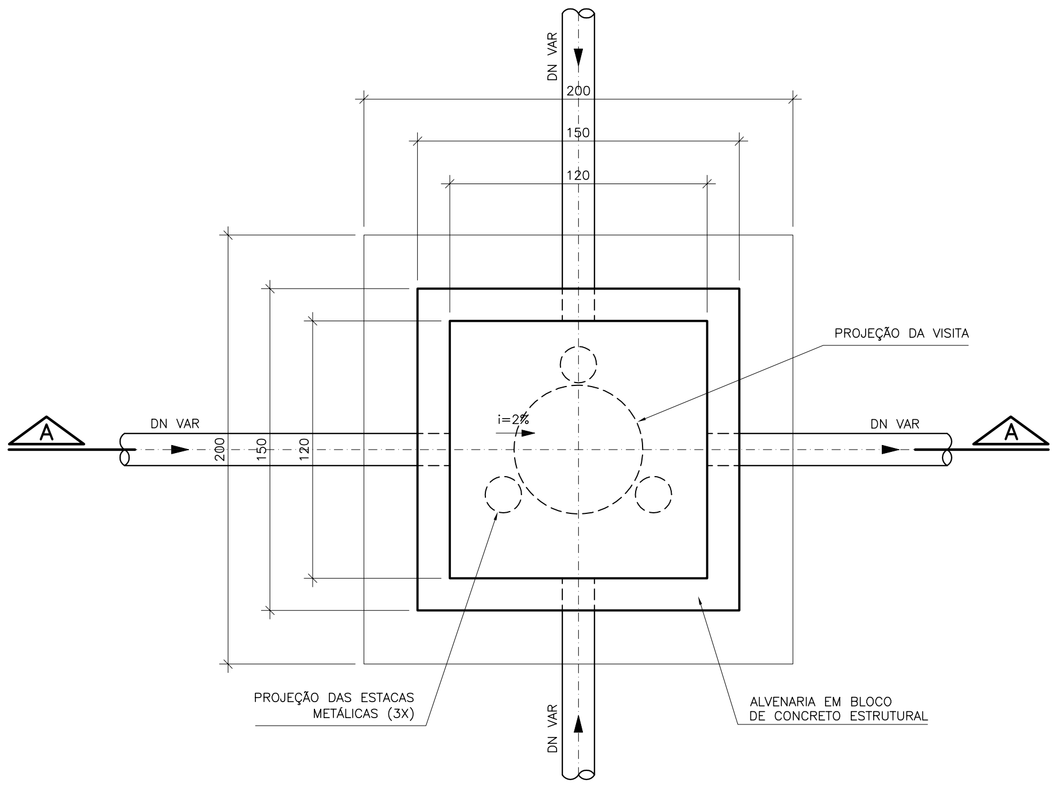

PLANTA BAIXA

POÇO DE VISITA ESPECIAL PARA INTERCEPTORES

ESC.: 1/20

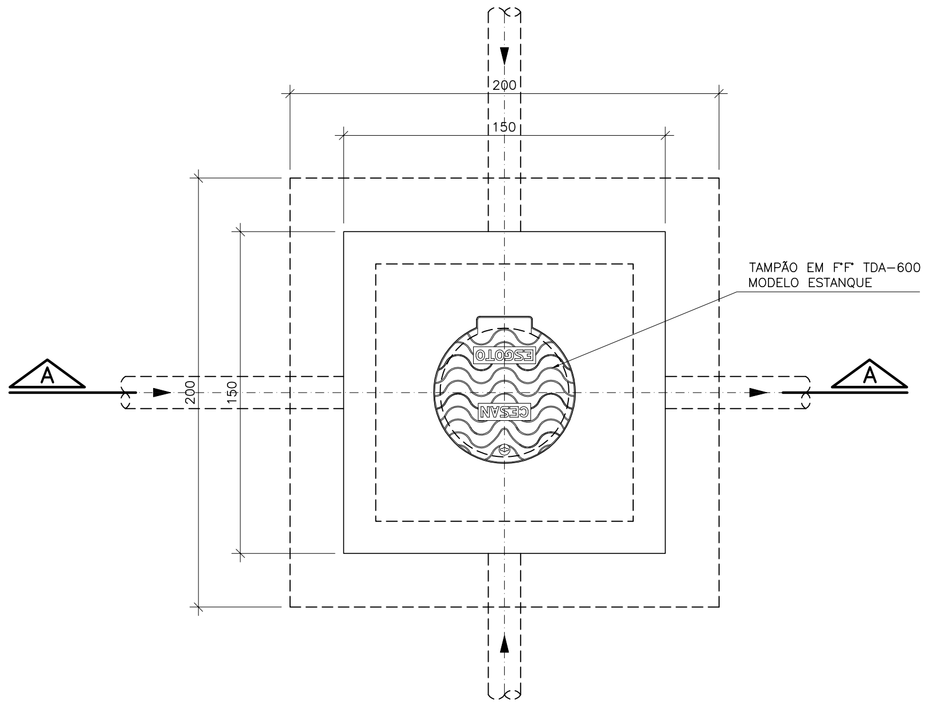

VISTA SUPERIOR

POÇO DE VISITA ESPECIAL PARA INTERCEPTORES

ESC.: 1/20

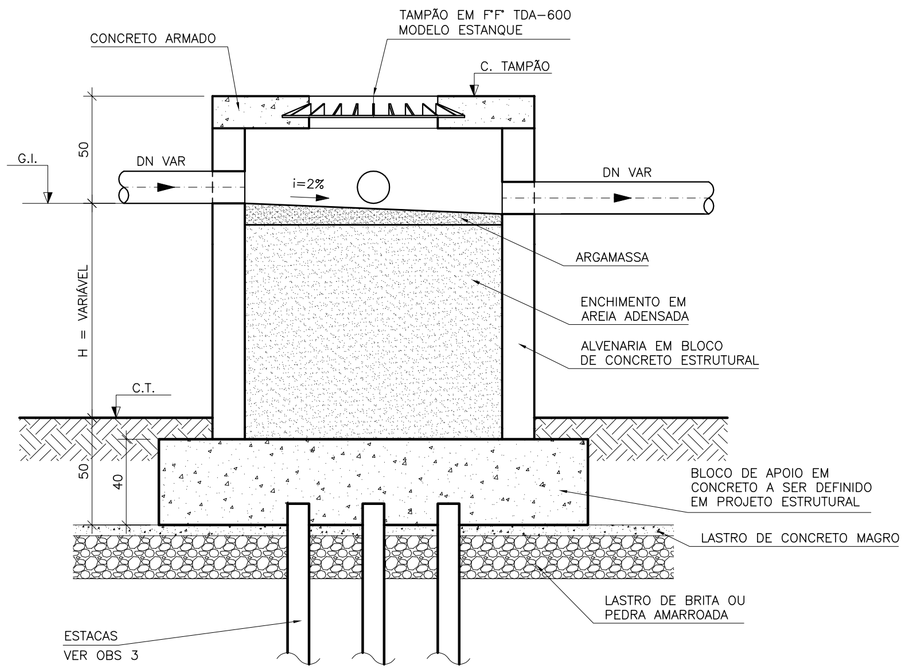

CORTE A–A – TÍPICO

POÇO DE VISITA ESPECIAL PARA INTERCEPTORES AÉREOS

ESC.: 1/20

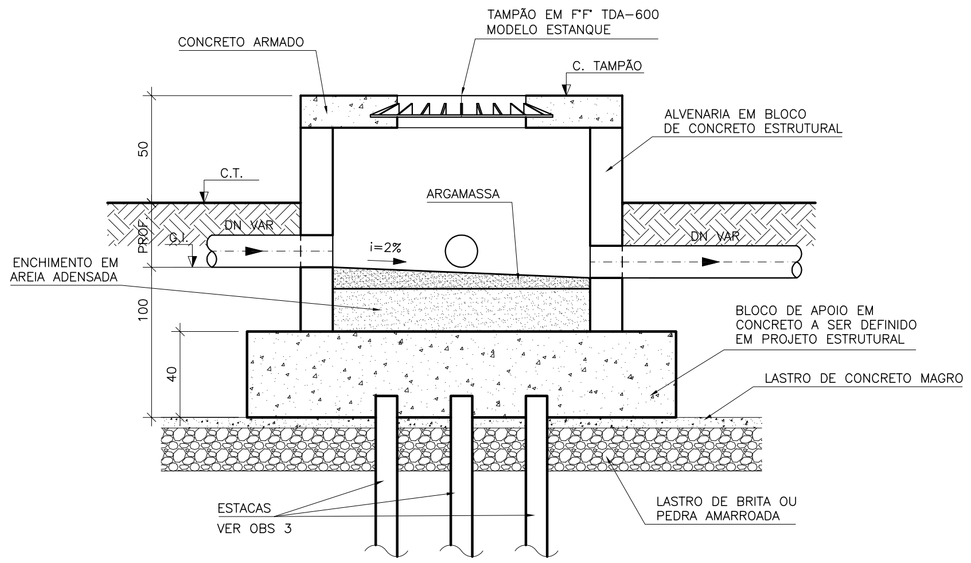

CORTE A–A – TÍPICO

POÇO DE VISITA ESPECIAL PARA INTERCEPTORES ENTERRADOS

ESC.: 1/20

OBSERVAÇÕES

1–A COTA DO TAMPÃO DOS PVS ESPECIAIS DEVERÃO SEMPRE FICAR ACIMA DO NÍVEL DE CHEIA, VERIFICADO QUANDO DA EXECUÇÃO DA OBRA

2–A NECESSIDADE OU NÃO DO USO DE ESTACAS PARA SUPORTE DOS PVs E PILARETES DEVERÁ SER DEFINIDA A PARTIR DO PROJETO EXECUTIVO. NESTA OCASIÃO DEVERÁ, CASO NECESSÁRIO, SER DEFINIDO O NÚMERO, O TIPO, O COMPRIMENTO, A LOCAÇÃO QUANTITATIVA DAS ESTACAS.

NOTAS:

1–DIMENSÕES EM CENTÍMETROS, COTAS EM METROS E DIÂMETROS EM MILIMETROS

2–DIVERGÊNCIAS ENTRE AS COTAS ASSINALADAS E AS SUAS DIMENSÕES MEDIDAS PREVALECERÃO AS PRIMEIRAS

3–TODO DIÂMETRO NÃO ESPECIFICADO SERÁ DE 150MM

4–TODO MATERIAL NÃO ESPECIFICADO SERÁ DE PVC

5–ESTAQUEAMENTO – POR OCASIÃO DA OBRA/PROJETO EXECUTIVO, DEVERÁ SER ANALISADA A SONDAGEM PARA DETECTAR A NECESSIDADE DA UTILIZAÇÃO OU NÃO DE ESTACAS PARA SUSTENTAÇÃO DOS PVs

6–APOIOS INTERMEDIÁRIOS – POR OCASIÃO DA OBRA/PROJETO EXECUTIVO, DEVERÁ SER ANALISADA A SONDAGEM PARA DETECTAR A NECESSIDADE DA UTILIZAÇÃO OU NÃO DE ESTACAS PARA SUSTENTAÇÃO DOS PVs

NÚMEROS	TÍTULOS	Nº	LOCAL	DISCRIMINAÇÃO	DES.	DIV.	GER.	DATA
		02	ENCIBRA	ENTREGA FINAL	RAPHAEL	–	–	ABR/11
		01	ENCIBRA	CONFORME COMPLEMENTAÇÃO TOPOGRÁFICA	VINICIUS	–	–	JUL/10

PRINCIPAIS DESENHOS DE REFERÊNCIA — REVISÃO

CANCELA E SUBSTITUI O DESENHO NÚMERO:

CANCELADO E SUBSTITUÍDO PELO DESENHO NÚMERO:

CENTRO DE DOCUMENTAÇÃO

RECEBIDO: __/__/__

Nº DOC.: _____ ASS.: _____

APROVAÇÃO CESAN:

ASS.: _____ MATR.: _____

UNID.: _____ DATA: __/__/__

ESTA APROVAÇÃO NÃO ISENTA A CONTRATADA DE SUAS RESPONSABILIDADES LEGAIS.

EMITENTE: **ENCIBRA S. A.** Estudos e Projetos de Engenharia

PROJETADO:	COORDENADOR:
SIMONE DE JESUS SILVA	RENAN CARATTI ALVES
CREA: 6432/D REGIÃO: ES	CREA: 0601159690 REGIÃO: SP
DESENHO: VINICIUS S. COSTA	Nº DES. PROJETISTA:
DATA: 05/04/2011	0913–B–PE–HID–DE–110

RESPONSÁVEL TÉCNICO: RENAN CARATTI ALVES

CREA 0601159690 REGIÃO SP ART nº 20100005486 DATA 09/09/2009

EMISSÃO CESAN	DATAS
PROJETADO:	
CREA:	
DESENHADO:	
VERIFICADO: ENG° NESTOR GORZA JR	
DIVISÃO: ENG° NESTOR GORZA JR	
GERÊNCIA: ENG° SANDRA SILY	

CESAN

MUNICÍPIO: PANCAS | DISTRITO: SEDE | BAIRRO:

NOME DO EMPREENDIMENTO: AMPLIAÇÃO E MELHORIA DO SISTEMA DE ESGOTAMENTO SANITÁRIO DE PANCAS

TÍTULO: REDE COLETORA DE ESGOTO
PROJETO HIDRÁULICO
DETALHE DE POÇO DE VISITA ESPECIAL PARA INTERCEPTORES
PLANTAS, CORTES

ESCALA:	FOLHA:	Nº CESAN	REV:
INDICADA	01 / 02	C–022–000–94–5–XX–0054	02

ESTE DESENHO É PROPRIEDADE DA COMPANHIA ESPÍRITO SANTENSE DE SANEAMENTO – CESAN E NÃO PODE SER COPIADO SEM SUA AUTORIZAÇÃO.